

CARNE CAPRINA

NOVIEMBRE

2023

Faena (cabezas)

2.547

Noviembre 2023

80.186

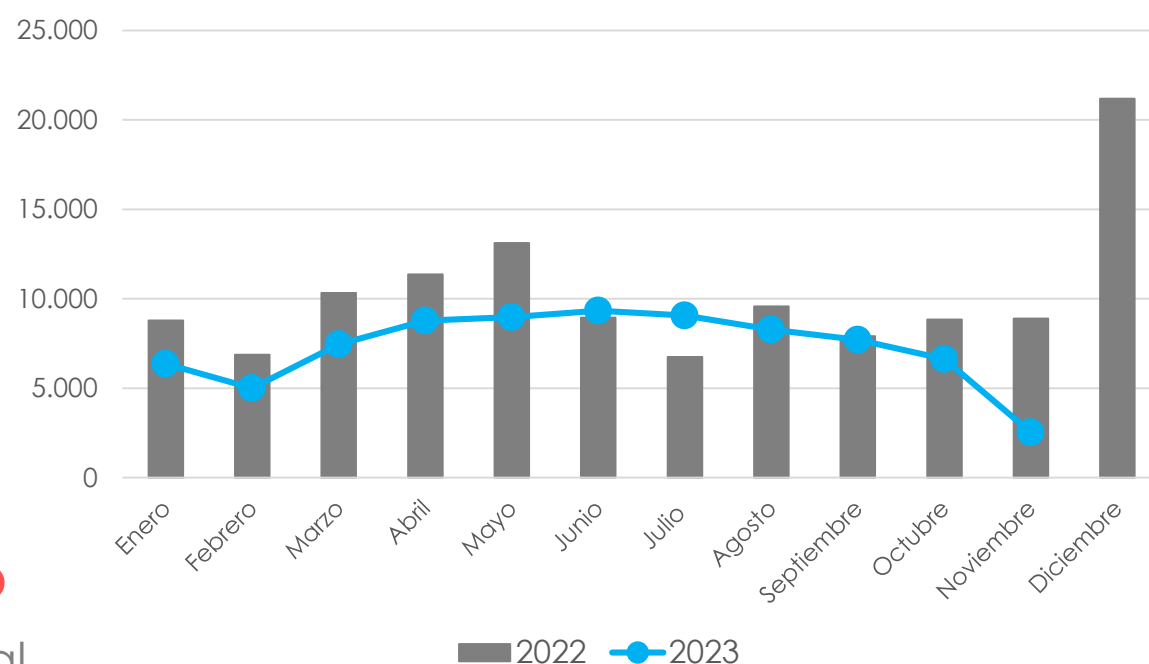
Enero – Noviembre 2023

▼71,4%

Var. interanual
Noviembre 2023
vs 2022

▼20,9%

Var. interanual
Enero – Noviembre 2023
vs 2022



Producción (tn res con hueso)

19

Noviembre 2023

841

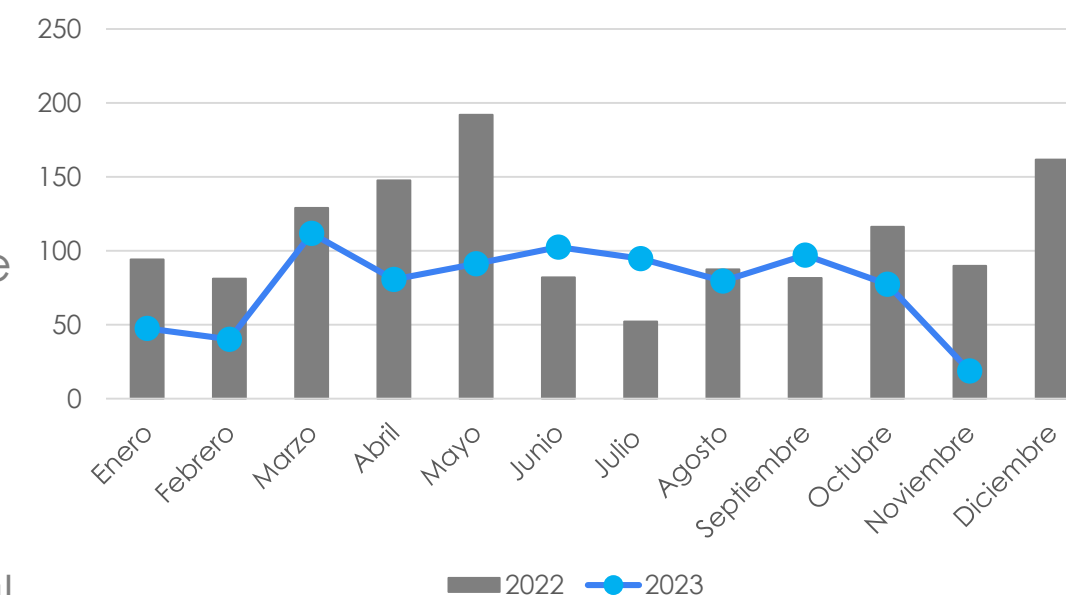
Enero – Noviembre 2023

▼79,1%

Var. interanual
Noviembre 2023
vs 2022

▼27,1%

Var. interanual
Enero – Noviembre 2023 vs
2022



Exportación de carne (tn eq. res con hueso)

54

Noviembre 2023

342

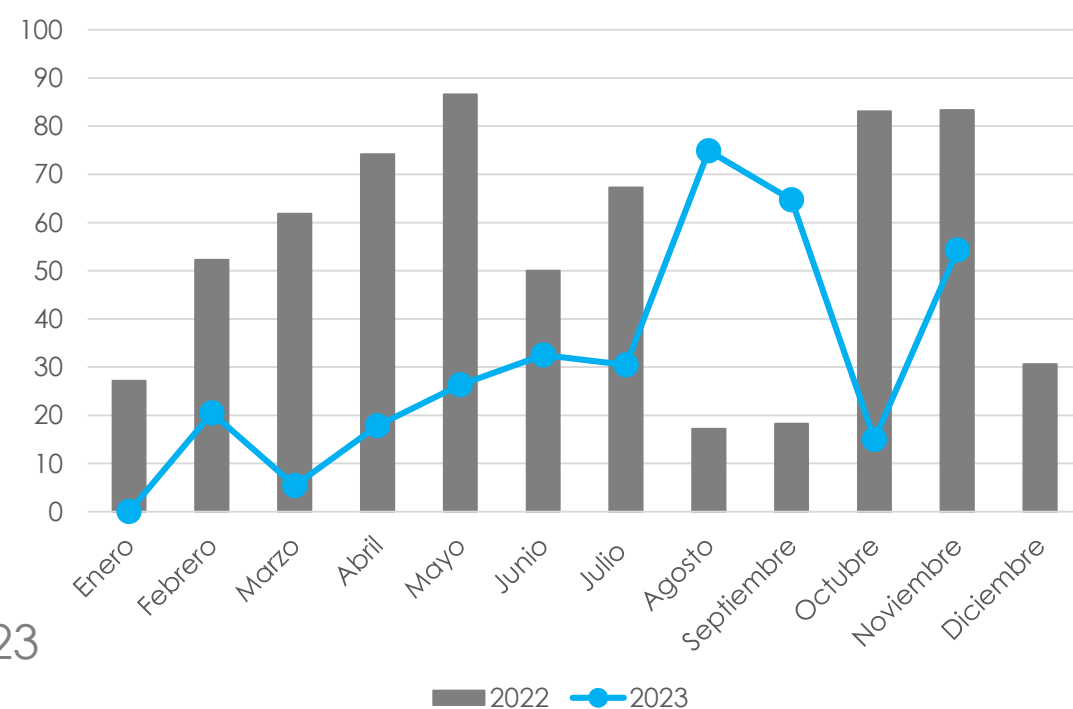
Enero – Noviembre 2023

▼34,9%

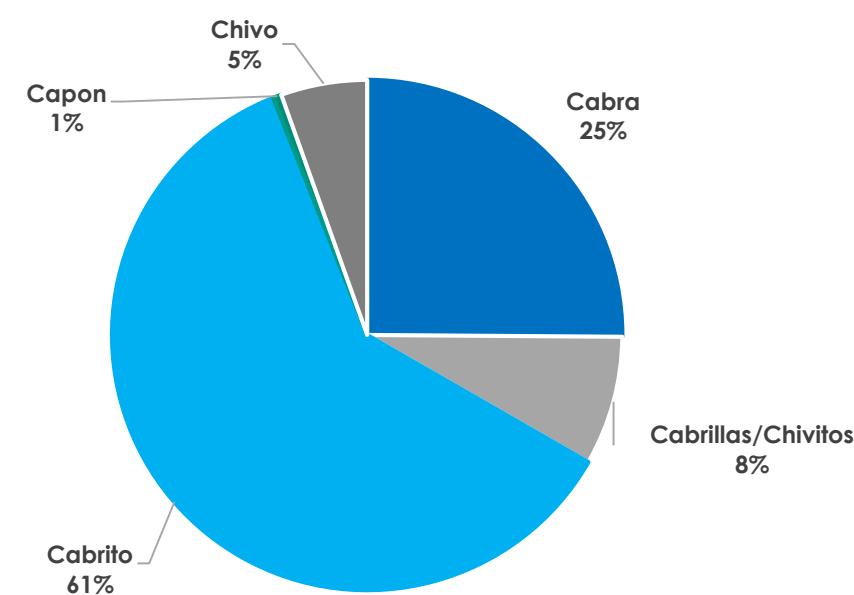
Var. interanual
Noviembre 2023 vs
2022

▼45,0%

Var. interanual
Enero – Noviembre 2023
vs 2023



Composición de la Faena Enero – Noviembre 2023



Faena por Región Enero – Noviembre 2023

Región	Cabezas	Participación por Región
Pampeana	38.259	47,7%
Cuyo	17.244	21,5%
Noroeste	15.812	19,7%
Patagonia	8.272	10,3%
Noreste	599	0,7%
TOTAL	80.186	100,0%